

Distrito Escolar Unificado de Coolidge
Procedimiento de asistencia de aprendizaje remoto (en cuarentena)

Estudiantes

Todos los estudiantes del Distrito Escolar Unificado de Coolidge (CUSD) deben seguir estos procedimientos de registro de asistencia durante la cuarentena para ser contados presentes. Los estudiantes deben iniciar sesión dos veces al día durante los horarios designados para ser contados presentes todo el día.

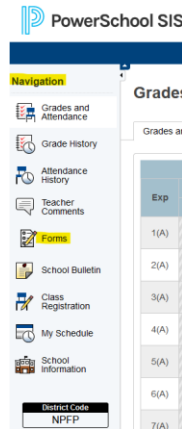
Regístrese entre las 8:00 a.m. y las 11:00 a.m. para ser contado presente en todas las clases de la mañana.
Si no inicia sesión antes de las 11:00 a.m., se le marcará como ausente para las clases de la mañana.

Regístrese entre las 12:00 p.m. y las 3:00 p.m. para contarse presente en todas las clases de la tarde.
Si no inicia sesión antes de las 3:00 PM, se le marcará como ausente para las clases de la tarde.

Paso 1 Padres – Comuníquese con el empleado de asistencia del sitio de la escuela para informar que su hijo está en cuarentena.

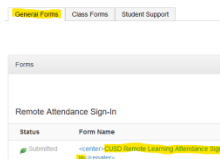
Paso 2 Inicie sesión en su portal de estudiantes de PowerSchool en <https://coolidge.powerschool.com/public>. También puede usar la aplicación PowerSchool. Debe estar en la versión más reciente de la aplicación. Verá "Formularios" en la barra de herramientas en la parte inferior de la página "Panel".

Paso 3 En el menú de navegación, haga clic en Formularios.

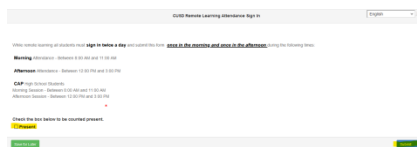


Paso 4 En la página Listado de formularios escolares, haga clic en el enlace Inicio de sesión de asistencia de aprendizaje remoto de CUSD.

Solo verá esta pantalla si el empleado de asistencia al sitio de su escuela ha sido notificado de que está en cuarentena.



Paso 5 Marque la casilla Presentar en la parte inferior de la pantalla de inicio de sesión de asistencia de aprendizaje remoto de CUSD. Haga clic en el botón azul de envío.



NOTA IMPORTANTE

Estos procedimientos y horarios designados son solo para fines de asistencia.
Esto no se relaciona con su tiempo de instrucción virtual o en persona.